

# Online Toernooi Planner – pilot voorjaar 2024



Toernooi.nl

# Inhoudsopgave

Inhoudsopgave .....	2
Inleiding .....	4
Welkom .....	4
Waarom een online Toernooi Planner? .....	4
Informatie over de pilotfase .....	4
Hoe kun je helpen? .....	4
Introductie .....	5
Hoe werkt de online Toernooi Planner .....	5
Wat heb ik nodig? .....	5
Hoe werk ik in online Toernooi Planner? .....	6
Vanuit de online Toernooi Planner je toernooi verder organiseren .....	6
Inloggen in online Toernooi Planner .....	7
Je weg vinden in online Toernooi Planner .....	8
.....	13
Schema's maken .....	14
Schema's plaatsen en loten .....	14
Schema's publiek zichtbaar maken .....	17
Baanbeschikbaarheid en tijden instellen .....	17
Een wedstrijd plannen .....	18
De planning van wedstrijden publiceren .....	19
.....	19
Spelers waarschuwen over de planning per e-mail .....	21
Wedstrijdcommissie .....	22
Een score formaat wijzigen .....	23
Een speler in een schema op het laatste moment wijzigen .....	24
.....	24
Beschikbaarheid van een speler wijzigen .....	25
Spelers aanwezig melden .....	26
.....	26
Openstaand inschrijfgeld registreren .....	27
Wedstrijd op de baan slepen .....	29
.....	29

Wedstrijd uitslag invullen.....	30
.....	30
Je toernooi afronden.....	31
Contactinformatie .....	32

# Inleiding

## Welkom

Bedankt dat je wilt helpen, door te testen, bij de ontwikkeling van de online Toernooi Planner! Door jouw lange ervaring met het gebruik van de (offline) Toernooi Planner kun je een belangrijk steentje bijdragen bij het stap voor stap verbeteren van het product zodat steeds meer mensen gebruik kunnen maken van deze online oplossing.

## Waarom een online Toernooi Planner?

De online Toernooi Planner is de online versie van de bestaande Toernooi Planner voor Windows. Deze nieuwe versie is volledig online en ontworpen voor tablets en webbrowsers op je PC of Mac. Je kunt vanaf meerdere apparaten tegelijk werken aan het zelfde toernooi. Daarmee is het opzetten, organiseren en spelen van het toernooi een stuk eenvoudiger geworden

## Informatie over de pilotfase

Tijdens deze kleinschalige pilotfase is het mogelijk om als externe gebruikersgroep, in een afgebakende situatie voor de eerste keer gebruik te maken van de online Toernooi Planner. De online Toernooi Planner is momenteel nog in ontwikkeling en daarmee nog niet klaar.

Deze handleiding kan als een goede leidraad gezien worden, maar gebruik de online Toernooi Planner op de manier zoals je gewend bent de Toernooi Planner voor Windows te gebruiken. Zo ontdek je precies wat de voor- en nadelen zijn van deze versie van het product. In deze versie van de online Toernooi Planner zitten een aantal essentiële functies, maar er zullen ook functionaliteiten ontbreken. Deze versie van het product is bedoeld voor toernooileiders van de KNLTB.

Bij deze pilot werkt Toernooi.nl samen met KNLTB.

Heb je vragen? Er zijn veelgestelde vragen beantwoord door de KNLTB <https://centrecourt.nl/alles-voor-verenigingen/toernooien-organiseren/veelgestelde-vragen/>.

## Hoe kun je helpen?

Je kunt helpen door je toernooi te organiseren met behulp van de online Toernooi Planner. Je doet vooral wat je altijd doet, maar dan met hulp van de online applicatie.

Aan het einde van de pilot geef je al je feedback door via <https://www.toernooi.nl/r/tp-pilot-enquete>. Wij gebruiken deze feedback om te bepalen waar wij aan gaan werken om toernooileiders, zoals jij, blij te maken!

Bij dringende problemen kan tijdens kantooruren contact opgenomen worden met Toernooi.nl en de KNLTB.

# Introductie

## Hoe werkt de online Toernooi Planner

De online Toernooi Planer is een product wat het volledig organiseren van een toernooi, online mogelijk gaat maken. Zo kun je overal, op elk apparaat (tabletformaat of groter) en op elk moment een toernooi kan organiseren van A-Z.

Als je eenmaal online werkt, kun je geen gebruik meer maken van de Toernooi Planner voor Windows.

Deze versie ondersteunt alleen toernooien met een afvalschema, poule en poule met playoff. Experimenteel zou een ook losse verliezersronde van het type kwalificatieschema gebruikt kunnen worden.

## Wat heb ik nodig?

Om de online Toernooi Planner te gebruiken heb je het volgende nodig.

- Een apparaat met internet (schermformaat: minimum tablet in liggende stand)
- Een 'toernooileider' functie op MijnKNLTB
- Of een door de Toernooileider toegekende toernooicommissie rol.

# Hoe werk ik in online Toernooi Planner?

Wanneer je online wilt werken, ga je naar je Toernooileider omgeving op MijnKNLTB. Je zoekt hier je toernooi op en gaat via de link naar de online Toernooi Planner.

Je werkt niet in de online Toernooi Planner zolang je nog in de Toernooi Planner voor Windows werkt.

50 online (centroest 2) | 24-02-2024 tot 04-03-2024

OPEN IN TOERNOOI PLANNER | TOERNOOI BEKIJKEN

**12**  
ONDERDELEN

**5**  
INSCHRIJVINGEN

**0**  
DEELNEMERS

Contactpersoon

Er is geen contactpersoon voor dit toernooi.

Onderdelen

HE4	DE4	HD4	DD4
HE5	DE5	HD5	DD5
HE6	DE6	HD6	DD6

toernooi.nl  
jouw sportstatistieken op één plek!

Figuur 1: Het dashboard van de toernooileider op MijnKNLTB

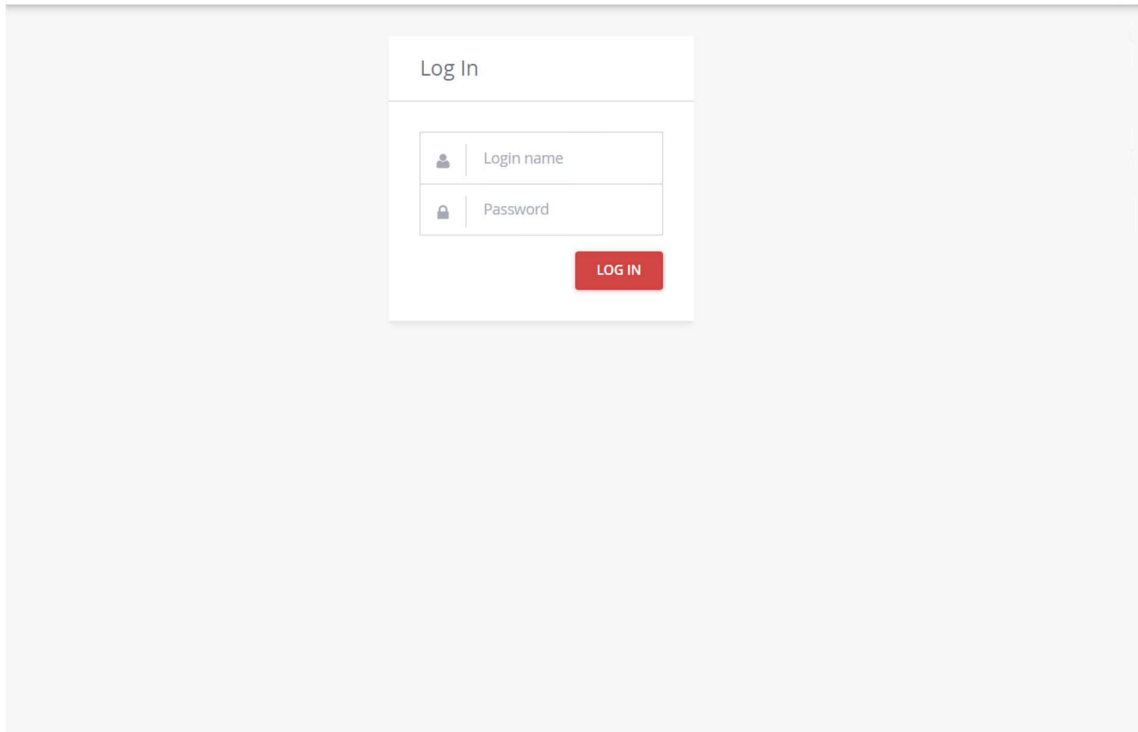
## Vanuit de online Toernooi Planner je toernooi verder organiseren

Je ziet hier je toernooi zoals je het in de Toernooi Planner voor Windows had ingesteld en gepubliceerd. Je bent nu vlak voor de start van het toernooi.

## Inloggen in online Toernooi Planner

Om in te loggen op de online Toernooi Planner gebruik je je inloggegevens van mijnKNLTB

 TOURNAMENT PLANNER



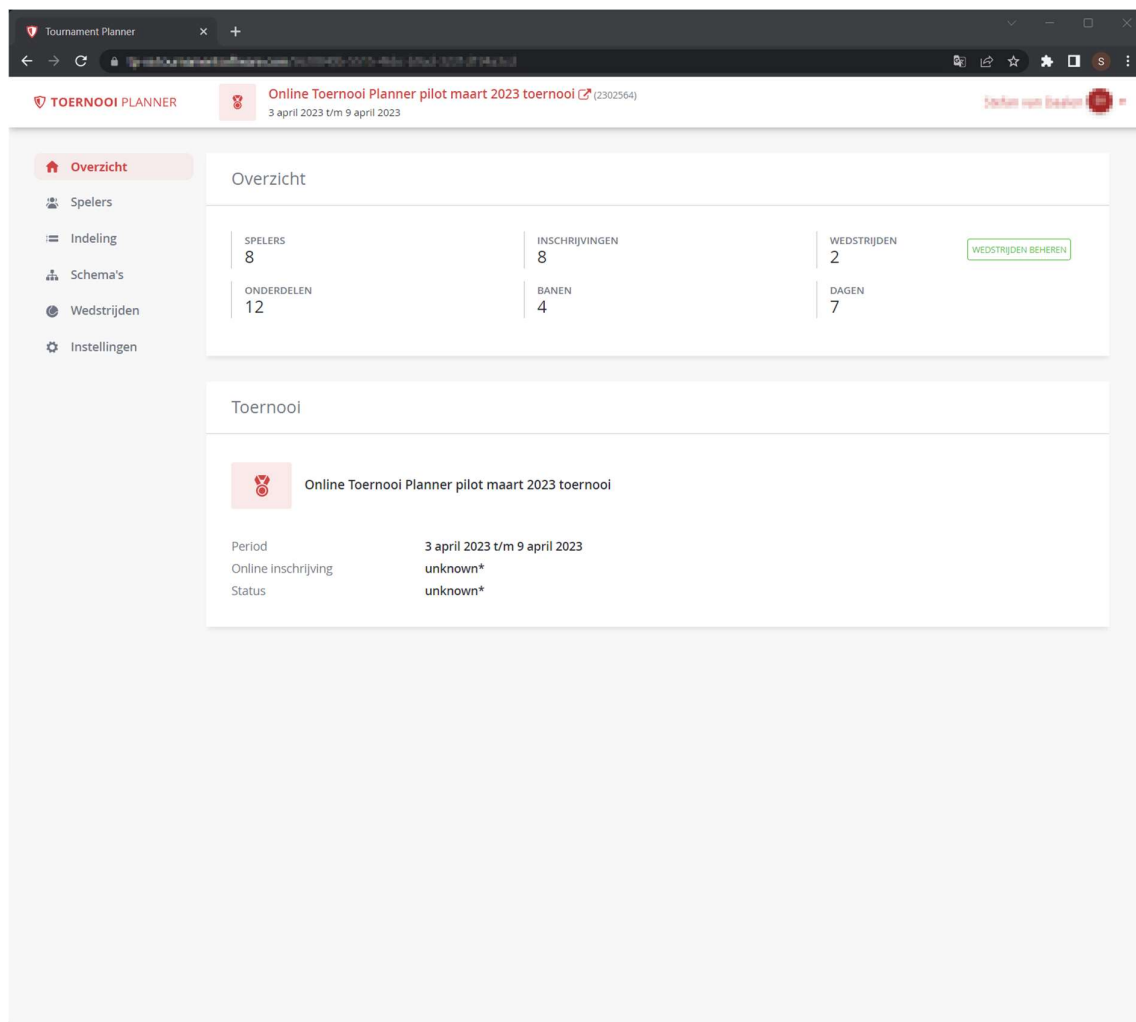
The screenshot shows a login form titled "Log In" centered on a light gray background. The form contains two input fields: "Login name" with a person icon and "Password" with a lock icon. Below the fields is a red "LOG IN" button.

## Je weg vinden in online Toernooi Planner

De online Toernooi Planner lijkt op de Windows applicatie en komt qua *user interface* overeen met MijnKNLTB. Je hebt een menu aan de linkerkant.

### Overzicht

Hier vindt je het dashboard van je toernooi.



The screenshot shows a web browser window with the URL <https://www.tournamentplanner.com/2302564>. The page title is "Online Toernooi Planner pilot maart 2023 toernooi" with ID (2302564) and dates 3 april 2023 t/m 9 april 2023. The sidebar menu includes: Overzicht (selected), Spelers, Indeling, Schema's, Wedstrijden, and Instellingen. The main content area is titled "Overzicht" and contains a summary table:

SPELERS	8	INSCHRIJVINGEN	8	WEDSTRIJDEN	2	WEDSTRIJDEN BEHEREN
ONDERDELEN	12	BANEN	4	DAGEN	7	

Below the summary, there is a section for the tournament details:

**Online Toernooi Planner pilot maart 2023 toernooi**

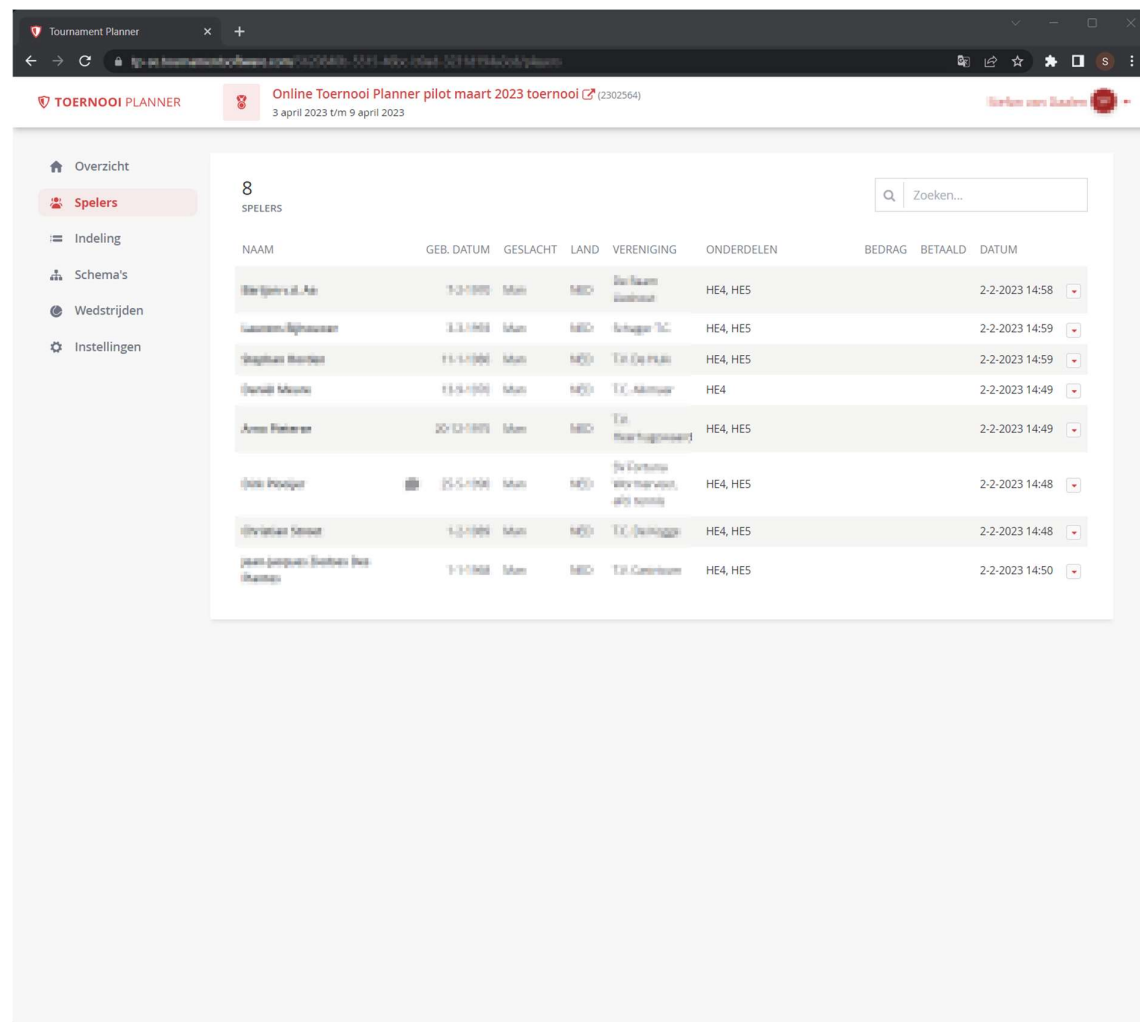
Period: 3 april 2023 t/m 9 april 2023  
Online inschrijving: unknown\*  
Status: unknown\*

Figuur 2: Het dashboard van de online Toernooi Planner



## Spelers

Hier vindt je een overzicht van alle spelers van je toernooi. Je kunt in deze versie nog geen wijzigingen doen aan spelers.



NAAM	GEB. DATUM	GESLACHT	LAND	VERENIGING	ONDERDELEN	BEDRAG	BETAALD	DATUM
Bert (John) de Aal	1-2-1990	Man	NED	De Raam Zandout	HE4, HE5			2-2-2023 14:58
Laurenz Bijneman	1-3-1988	Man	NED	Arhager TC	HE4, HE5			2-2-2023 14:59
Stephan Bontjes	11-1-1994	Man	NED	TTC (de Raam)	HE4, HE5			2-2-2023 14:59
Gerold Meule	18-9-1996	Man	NED	TTC Almeer	HE4			2-2-2023 14:49
Arno Peleman	20-12-1991	Man	NED	TTC (de Raam Zandout)	HE4, HE5			2-2-2023 14:49
Joeri Pooger	25-5-1996	Man	NED	De Raam Zandout, also tennis	HE4, HE5			2-2-2023 14:48
Christian Smeets	1-2-1989	Man	NED	TTC (de Raam)	HE4, HE5			2-2-2023 14:48
Joan Jacques Steffen (de Raam)	1-1-1988	Man	NED	TTC Centrum	HE4, HE5			2-2-2023 14:50

Figuur 3: Het spelersoverzicht van de online Toernooi Planner

## Indeling

Hier vindt je alle onderdelen, schema's en inschrijvingen.

The screenshot shows the 'Online Toernooi Planner' interface. The main content area displays a table of players under the 'Hoofdschema' tab. The table has the following columns: NAAM, RATING, RANKING, VERENIGING, GEBOORTEDATUM, GESLACHT, LAND, and INSCRIFDdatum. The data rows are as follows:

NAAM	RATING	RANKING	VERENIGING	GEBOORTEDATUM	GESLACHT	LAND	INSCRIFDdatum
De Vries			TC Alkmaar	02-01-1979	M	NLD	2-2-2023 15:49
Van der Vliet			TC Veenendaal	05-10-1979	M	NLD	2-2-2023 15:49
Van der Vliet			TC Veenendaal	02-01-1980	M	NLD	2-2-2023 15:48
Van der Vliet			TC Veenendaal	02-01-1980	M	NLD	2-2-2023 15:48
Van der Vliet			TC Veenendaal	02-01-1980	M	NLD	2-2-2023 15:50
Van der Vliet			TC Veenendaal	02-01-1980	M	NLD	2-2-2023 15:58
Van der Vliet			TC Veenendaal	02-01-1980	M	NLD	2-2-2023 15:59
Van der Vliet			TC Veenendaal	02-01-1980	M	NLD	2-2-2023 15:59

Figuur 4: Het onderdelen overzicht van de online Toernooi Planner

## Schema's

Hier vindt je per onderdeel de schema's met lotingen. In deze versie wordt alleen een poule en afvalschema ondersteund.

TOERNOOI PLANNER Online Toernooi Planner pilot maart 2023 toernooi (2302564)  
3 april 2023 t/m 9 april 2023

Overzicht  
Spelers  
Indeling  
Schema's  
Wedstrijden  
Instellingen

Legenda

- HE4
- DE4
- HD4
- DD4
- HES
- DE5
- HD5
- DD5
- HE6
- DE6
- HD6
- DD6

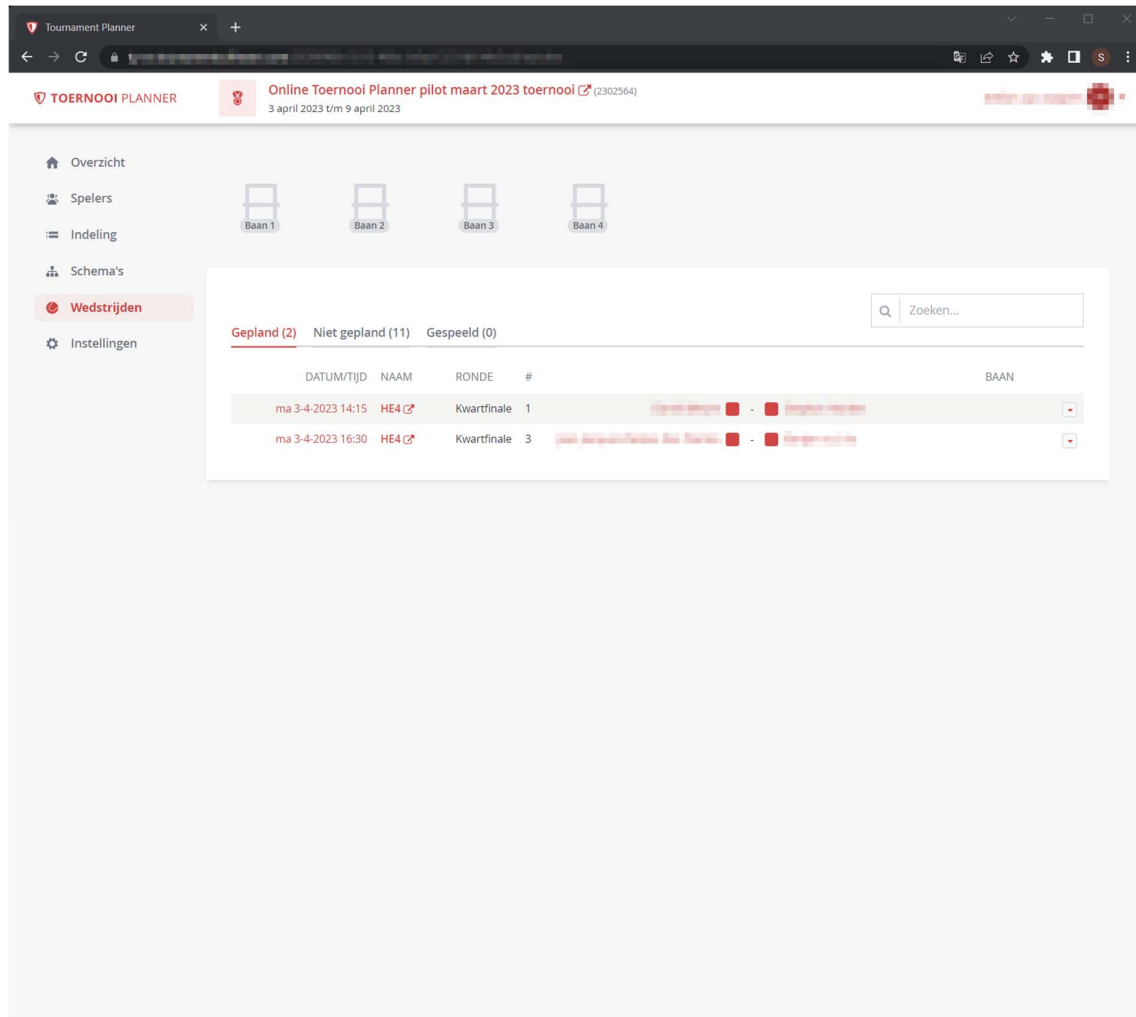
	1	2	3	4
1 - <i>[Team Name]</i>		R2	R3	R1
2 - <i>[Team Name]</i>	R2		R1	R3
3 - <i>[Team Name]</i>	R3	R1		R2
4 - <i>[Team Name]</i>	R1	R3	R2	

#	NAAM	PUNTEN	GESPEELD	WINST	GELIJK	VERLOREN
1	<i>[Team Name]</i>	0	0	0	0	0
1	<i>[Team Name]</i>	0	0	0	0	0
1	<i>[Team Name]</i>	0	0	0	0	0
1	<i>[Team Name]</i>	0	0	0	0	0

Figuur 5: Overzicht van alle schema's van de online Toernooi Planner

## Wedstrijden

Hier vindt je alle geplande, niet geplande en gespeelde wedstrijden.



The screenshot shows the 'Wedstrijden' (Matches) section of the 'Online Toernooi Planner pilot maart 2023 toernooi'. The interface includes a sidebar with navigation options: Overzicht, Spelers, Indeling, Schema's, **Wedstrijden**, and Instellingen. The main content area displays a table of matches with columns for Datum/Tijd, Naam, Ronde, #, and Baan. There are filters for 'Gepland (2)', 'Niet gepland (11)', and 'Gespeeld (0)'. A search bar is located at the top right of the match list.

DATUM/TIJD	NAAM	RONDE	#	BAAN
ma 3-4-2023 14:15	HE4	Kwartfinale	1	
ma 3-4-2023 16:30	HE4	Kwartfinale	3	

Figuur 6: Het wedstrijdenoverzicht van de online Toernooi Planner

## Instellingen

Hier vindt je alle instellingen. De instellingen komen uit de Toernooi Planner voor Windws, sommige zijn online ook te wijzigen

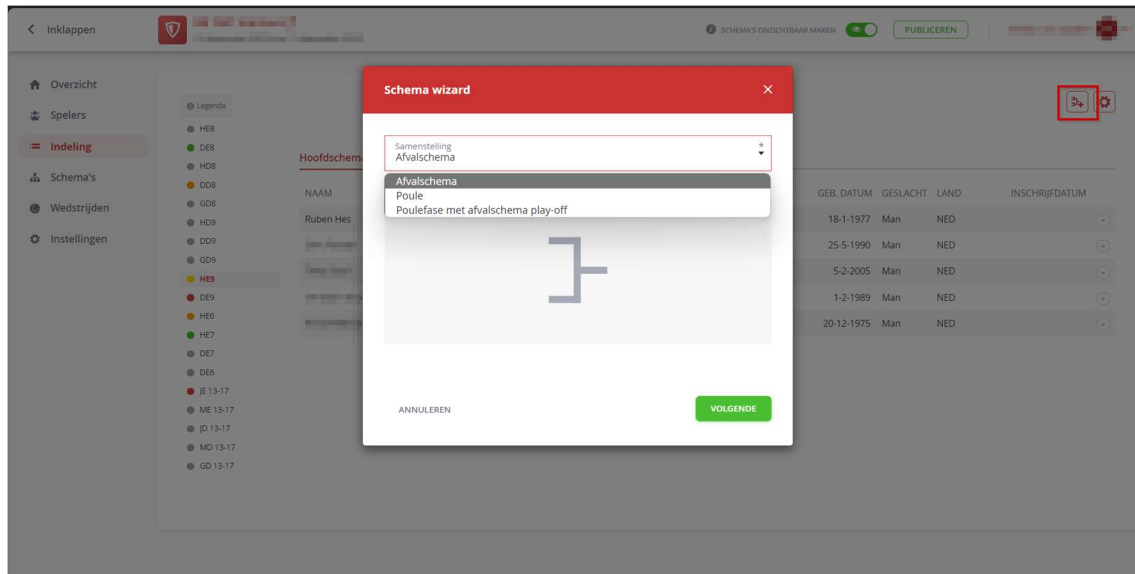
The screenshot displays the 'Instellingen' (Settings) page for the 'Online Toernooi Planner pilot maart 2023 toernooi'. The page is organized into two main sections: 'Weergave' (Display) and 'Contact'. The 'Weergave' section shows the tournament name 'Online Toernooi Planner pilot maart 2023 toernooi' (ID: 2302564) and a 'TOEVOEGEN' (Add) button. The 'Contact' section shows the location 'De vijf heuvels' (Potdijk 5 a, 7475 SL MARKELO, Nederland) and the contact person 'John van Bommel' (phone: 0600000000, email: john@test.nl) with an 'AFGEWAARDIGDE' (Approved) status and a 'TOEVOEGEN' button. The left sidebar includes navigation options: Overzicht, Spelers, Indeling, Schema's, Wedstrijden, and Instellingen (highlighted). Under 'Instellingen', there are sub-sections: Algemeen (highlighted), Onderdelen, Dagen & tijden, and Locaties.

Figur 7: De instellingen van de online Toernooi Planner

## Schema's maken

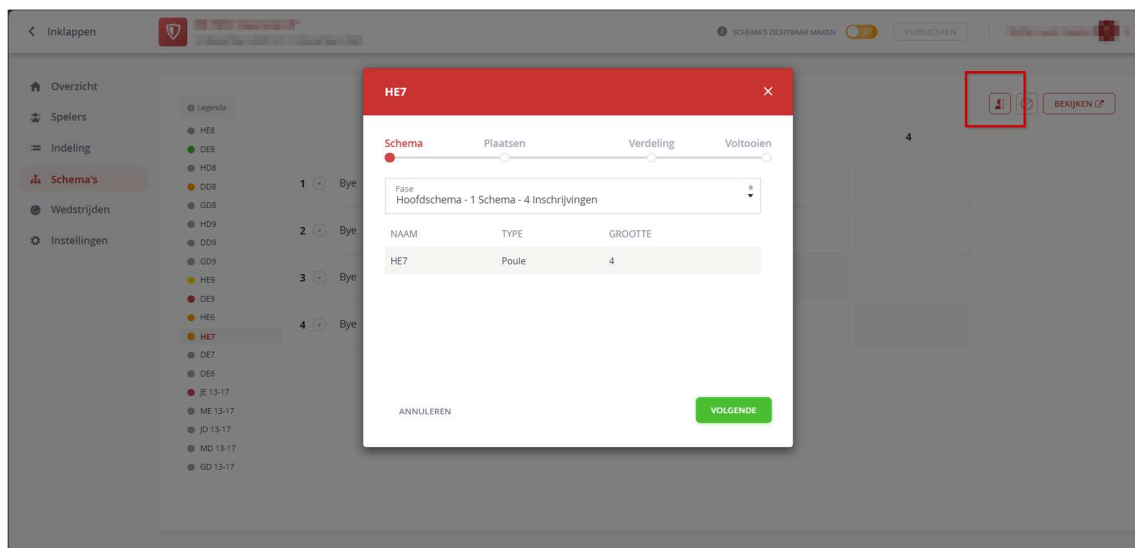
Om schema's te maken ga je naar **Indeling**, van daar kun je per onderdeel schema's maken. De volgende typen worden op dit moment ondersteund.

- Afvalschema
- Poule
- Poulefase met afvalschema play-off

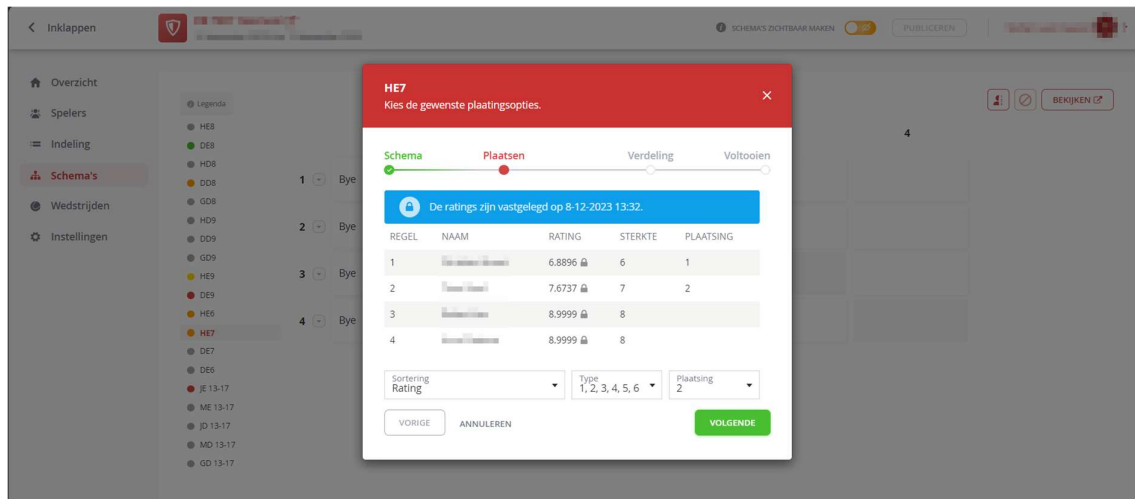


## Schema's plaatsen en loten

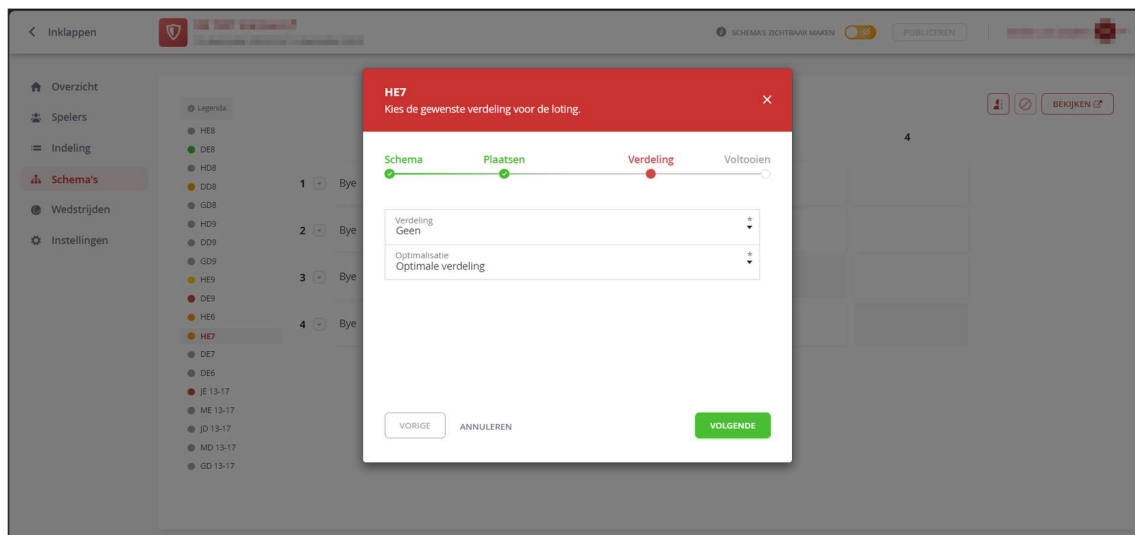
Na het maken van het schema kun je overgaan tot de plaatsing en loting. Plaatsen en loten doe je via de **Schema's** pagina



Plaatsen doe je op actuele rating, er wordt ook een *snapshot* gemaakt, waarbij de actuele ratings van spelers worden opgeslagen in het toernooi.



Je kiest een gewenste verdeling.



Je ziet het resultaat van de loting.

Inklappen

SCHEMAS ZICHTBAAR MAKEN

PUBLICEREN

BEKIJKEN

Overzicht

Spelers

Indeling

Schema's

Wedstrijden

Instellingen

Legenda

- HE8
- DE8
- HD8
- DD8
- GD8
- HD9
- DD9
- GD9
- HE9
- DE9
- HE6
- HE7
- DE7
- DE6
- JE 13-17
- ME 13-17
- JD 13-17
- MD 13-17
- GD 13-17

HE7

Controleer het resultaat voordat je verder gaat.

Schema Plaatsen Verdeling Voltooien

REGEL	PLAATSING	NAAM	VERDELING
HE7			
1	1	Deen... (blurred)	HE 01 (blurred)
2	2	Deen... (blurred)	HE 02 (blurred)
3		Deen... (blurred)	HE 03 (blurred)
4		Deen... (blurred)	HE 04 (blurred)

VORIGE ANNULEREN OPNIEUW LOTEN OPSLAAN

Inklappen

SCHEMAS ZICHTBAAR MAKEN

PUBLICEREN

BEKIJKEN

Overzicht

Spelers

Indeling

Schema's

Wedstrijden

Instellingen

Legenda

- HE8
- DE8
- HD8
- DD8
- GD8
- HD9
- DD9
- GD9
- HE9
- DE9
- HE6
- HE7
- DE7
- DE6
- JE 13-17
- ME 13-17
- JD 13-17
- MD 13-17
- GD 13-17

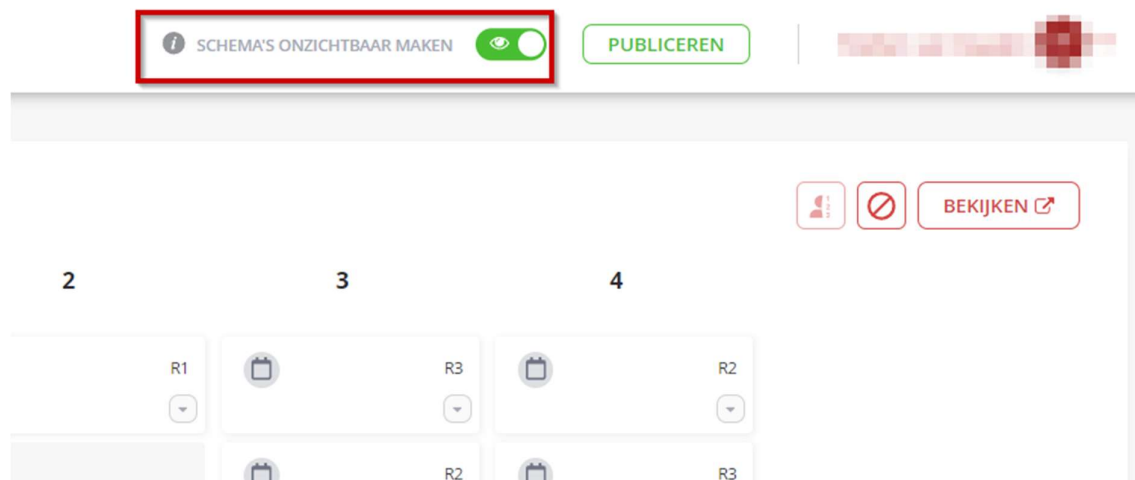
1 2 3 4

#	NAAM	PUNTEN	GESPEELD	WINST	GELIJK	VERLOREN
1	Deen... (blurred)	0	0	0	0	0
1	Deen... (blurred)	0	0	0	0	0
1	Deen... (blurred)	0	0	0	0	0
1	Deen... (blurred)	0	0	0	0	0



## Schema's publiek zichtbaar maken

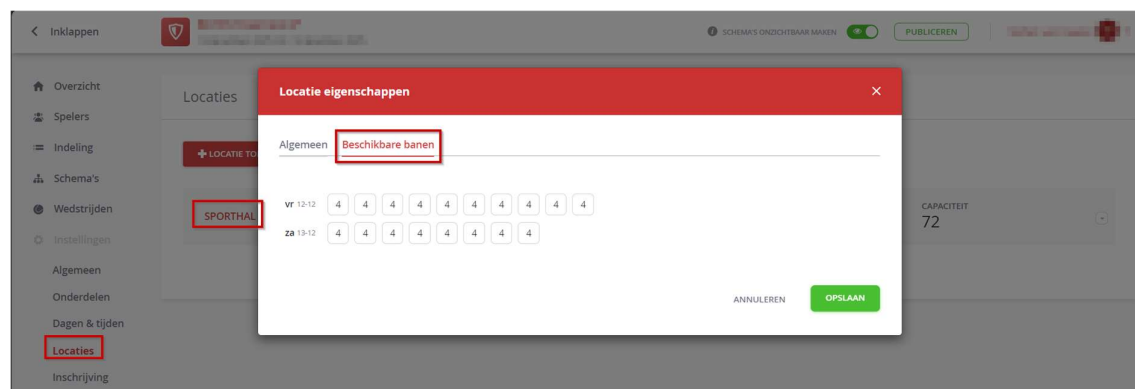
Standaard zijn gemaakte schema's niet publiek zichtbaar. Hierdoor kun je als toernooileider naar hartenlust je schema's maken en samenstellen, voordat de spelers dit zien. Wanneer je klaar bent, kun je je schema's publiek maken.



## Baanbeschikbaarheid en tijden instellen

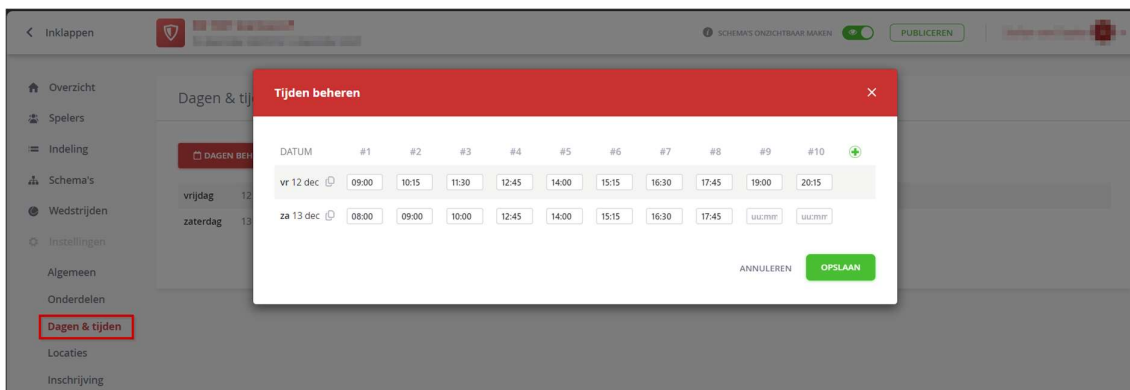
Om te kunnen plannen dien je je baanbeschikbaarheid op te geven en tijden in te stellen.

Baanbeschikbaarheid doe je via **Instellingen>Locaties**



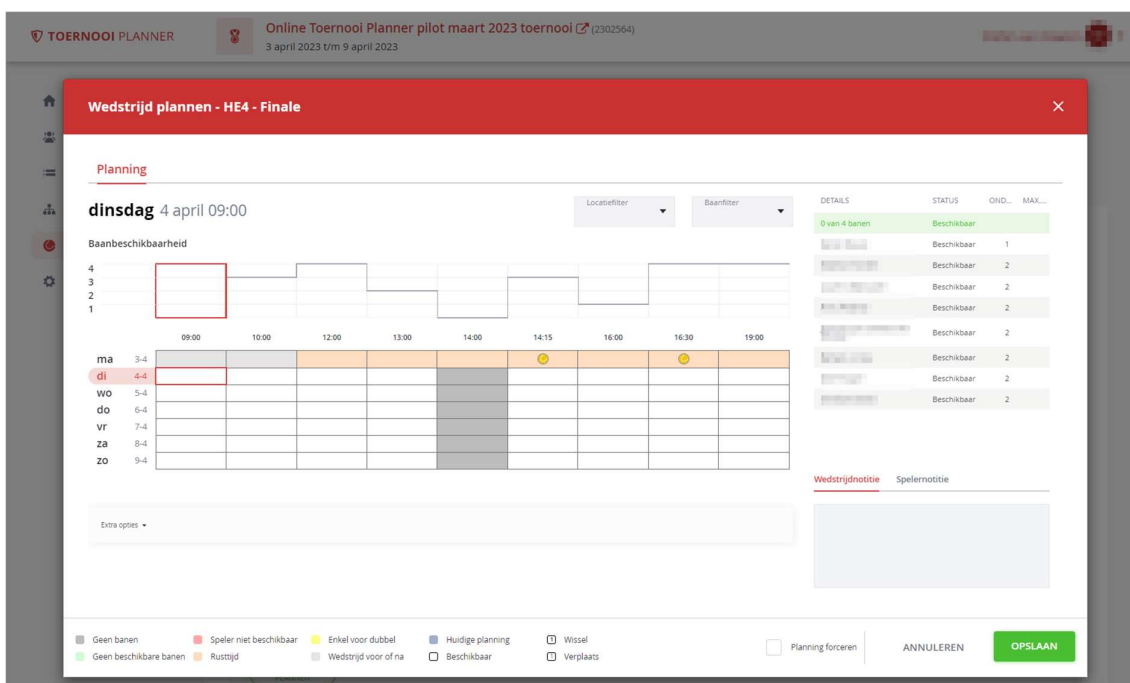
Tijden instellen doe je via **Instellingen>Dagen & tijden**.

Je kunt ook gemakkelijk de tijden van een dag naar een andere dag kopiëren.



## Een wedstrijd plannen

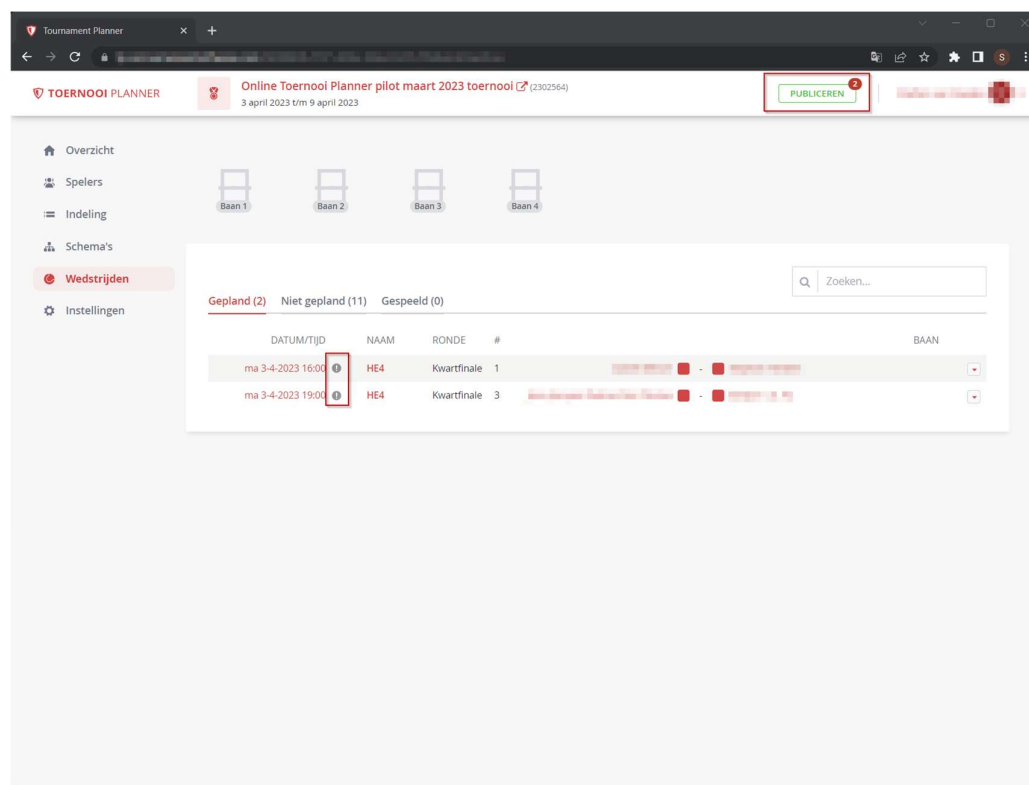
Wanneer er wedstrijden worden gespeeld, volgen er vaak nieuwe wedstrijden. Deze waren in de Toernooi Planner voor Windows nog niet te plannen en moeten daarom online worden gepland. Het plannen is mogelijk vanaf de Schema's en Wedstrijden pagina en werkt zoals je gewend bent vanuit de Toernooi Planner voor Windows. Zo houdt de planning onder andere rekening met de verhinderingen van spelers, de baanbezetting en wedstrijdvolgorde.



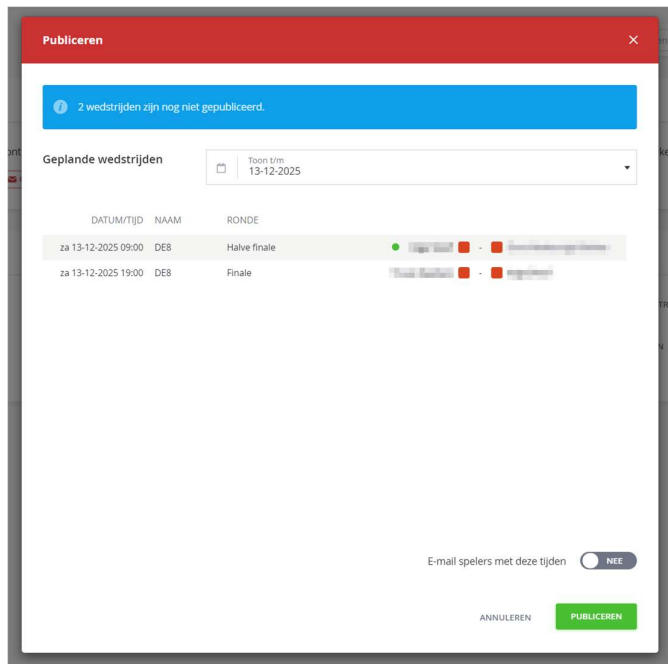
Figuur 8: Plan online je wedstrijden zoals je dit op Windows gewend bent

## De planning van wedstrijden publiceren

Wanneer je de wedstrijd hebt gepland is deze nog niet direct zichtbaar voor de spelers. De planning dient op een gewenst moment gepubliceerd te worden zodat spelers dit kunnen zien. Zo bepaal je zelf wanneer je planning definitief is en anderen dit mogen zien. Je kunt alle wedstrijden in een keer publiceren, of tot een bepaalde dag.



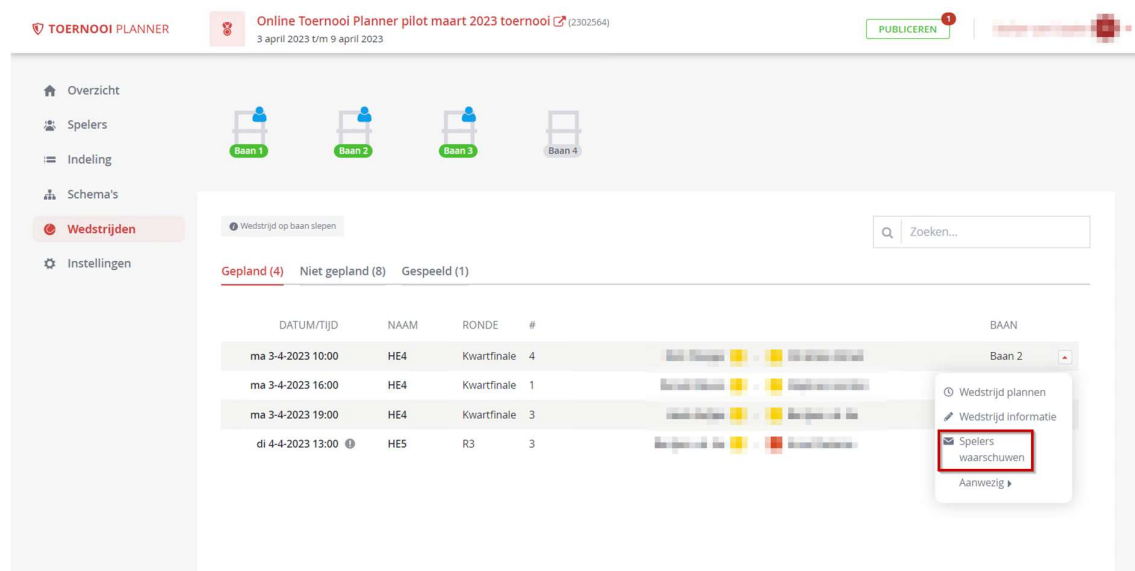
Figuur 9: Wedstrijden kunnen vrij worden gepland en worden, wanneer definitief, gepubliceerd voor het publiek



*Figuur 10: Via de 'publiceren' knop maak je gemakkelijk de gemaakte planning publiek zichtbaar*

## Spelers waarschuwen over de planning per e-mail

Wanneer je wedstrijden hebt gepland, kun je de betrokken spelers op de hoogte brengen over de planning. De spelers ontvangen dan een e-mail en een bericht op mijnKNLTB.



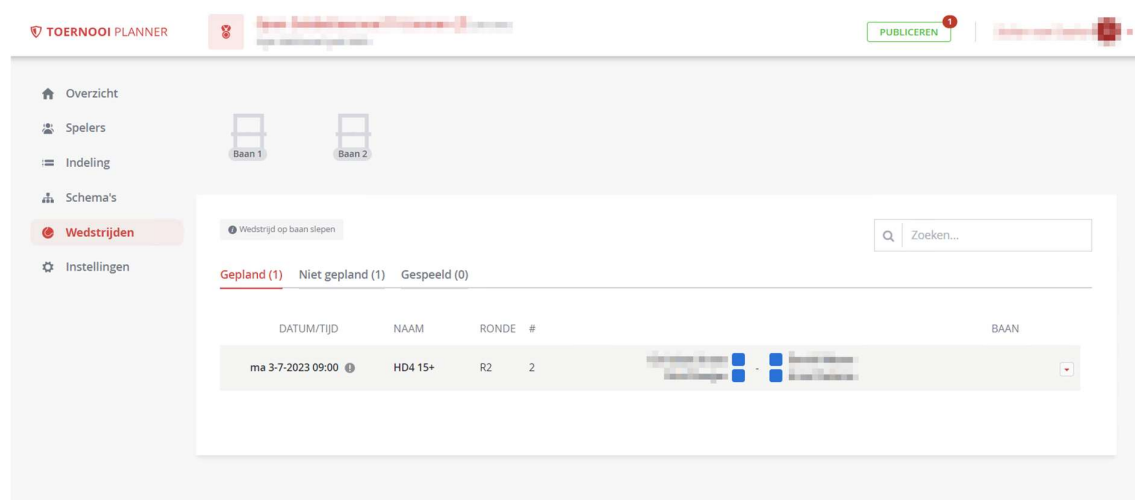
The screenshot shows the 'TOERNOOI PLANNER' interface. At the top, there is a header with 'TOERNOOI PLANNER', a tournament title 'Online Toernooi Planner pilot maart 2023 toernooi (2302564)', and a 'PUBLICEREN' button. The left sidebar contains navigation options: 'Overzicht', 'Spelers', 'Indeling', 'Schema's', 'Wedstrijden', and 'Instellingen'. The main area displays a table of matches. A dropdown menu is open over the first match, showing options: 'Wedstrijd plannen', 'Wedstrijd informatie', 'Spelers waarschuwen' (highlighted with a red box), and 'Aanwezig'. The table below has columns for 'DATUM/TIJD', 'NAAM', 'RONDE', '#', and 'BAAN'. The matches listed are:

DATUM/TIJD	NAAM	RONDE	#	BAAN
ma 3-4-2023 10:00	HE4	Kwartfinale	4	Baan 2
ma 3-4-2023 16:00	HE4	Kwartfinale	1	
ma 3-4-2023 19:00	HE4	Kwartfinale	3	
di 4-4-2023 13:00	HE5	R3	3	

Figuur 11: Je kunt per wedstrijd de spelers waarschuwen door ze een e-mail te sturen over wedstrijdplanning

Wanneer de spelers zijn gewaarschuwd, worden de indicatoren bij de wedstrijd blauw. Zo zie je dat de spelers zijn gewaarschuwd. Wanneer je de planning wijzigt, kun je opnieuw waarschuwen. Als je op de blauwe indicatoren blijft staan, zie je wanneer je hebt gewaarschuwd.

Je kunt zowel voor als na het publiceren van de planning de spelers waarschuwen.

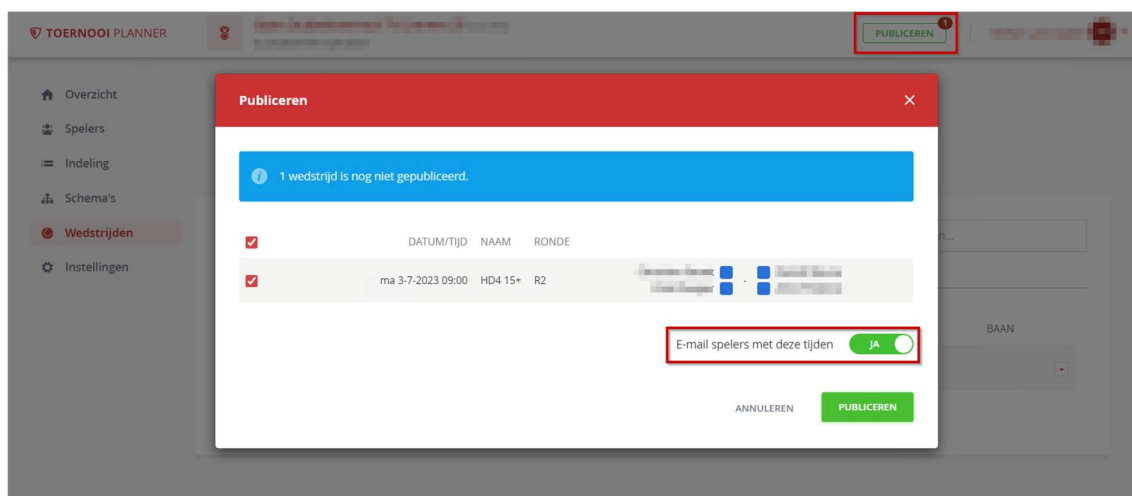


The screenshot shows the 'TOERNOOI PLANNER' interface. The left sidebar is the same as in Figure 11. The main area displays a table of matches. The match entry from the previous screenshot is now visible with blue indicators next to it, indicating that the players have been notified. The table below has columns for 'DATUM/TIJD', 'NAAM', 'RONDE', '#', and 'BAAN'. The match listed is:

DATUM/TIJD	NAAM	RONDE	#	BAAN
ma 3-7-2023 09:00	HD4 15+	R2	2	

Figuur 12: De spelers zijn nu gewaarschuwd

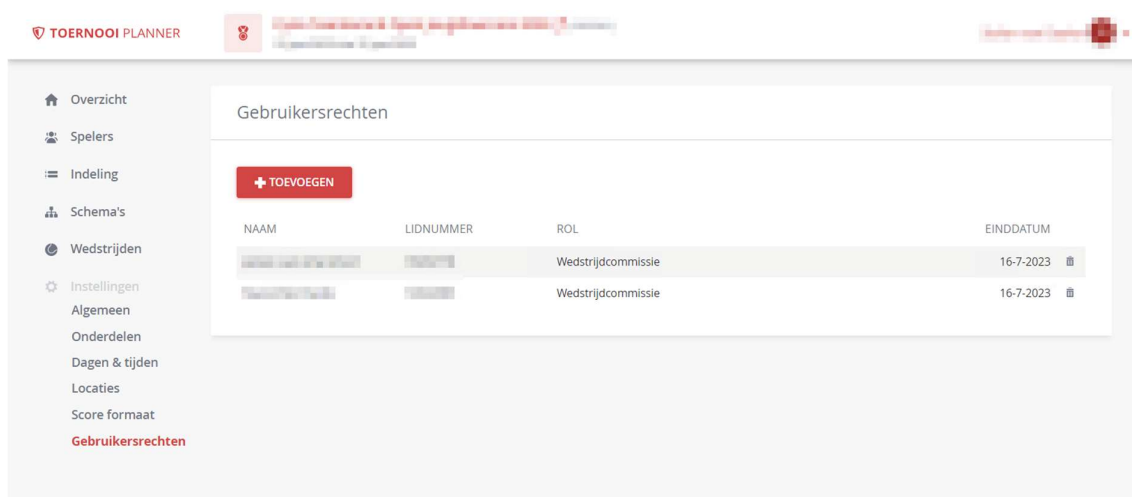
Wanneer je niet per wedstrijd wilt waarschuwen, kun je ook bij het publiceren in een grote groep spelers waarschuwen. Dit doe je bij het publiceerscherm, zorg dan dat je selecteert dat alle spelers ook een e-mail krijgen met de tijden.



## Wedstrijdcommissie

Wanneer je als toernooileider hulp wilt tijdens het toernooi, kun je personen van de club toegang geven tot de online Toernooi Planner. Dit doe je door deze personen Wedstrijdcommissie te maken. Ga naar **Instellingen>Gebruikersrechten**.

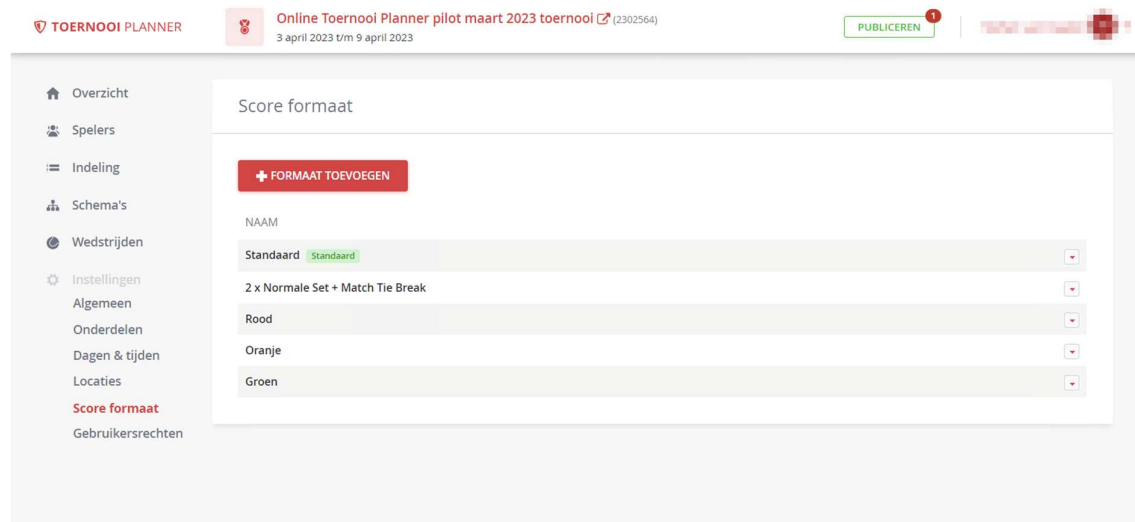
Hier voeg je een persoon toe, deze persoon kan dan via mijnKNLTB direct naar het toernooi in de online Toernooi Planner. Het recht loopt automatisch af, wanneer het toernooi is afgelopen.



Figuur 13: Een wedstrijdcommissie kan je helpen bij het toernooi

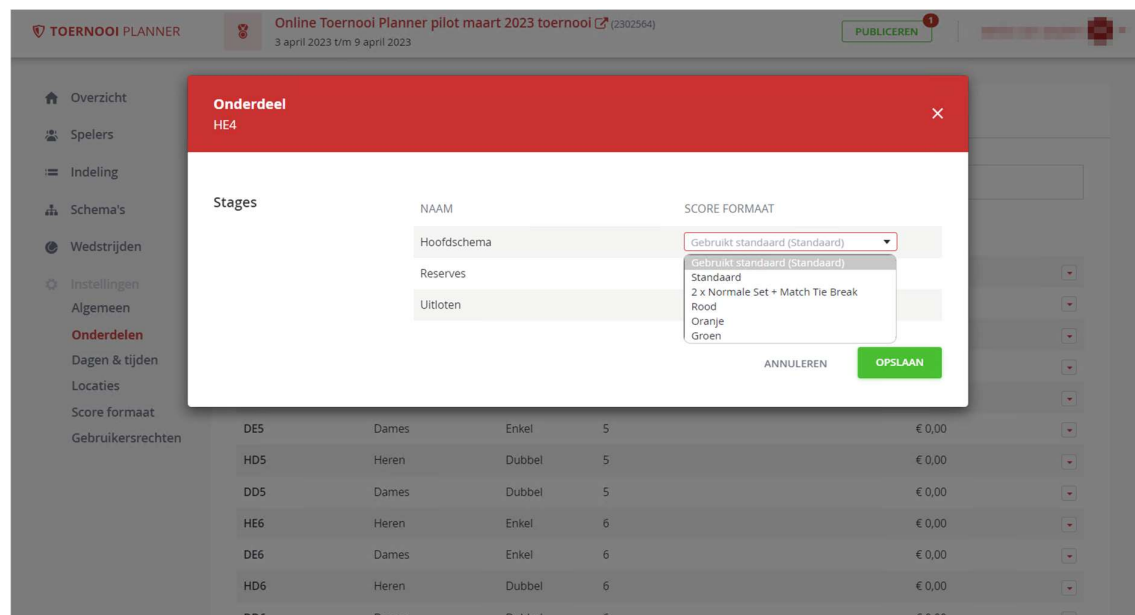
## Een score formaat wijzigen

Wanneer je het score formaat wilt wijzigen ga je naar **Instellingen>Score formaat**. Je kunt daar elk formaat wijzigen, aanmaken en je kunt de standaard aanpassen. De standaard wordt op op elke wedstrijd toegepast.



Figuur 14: Het aanmaken en wijzigen van een score formaat

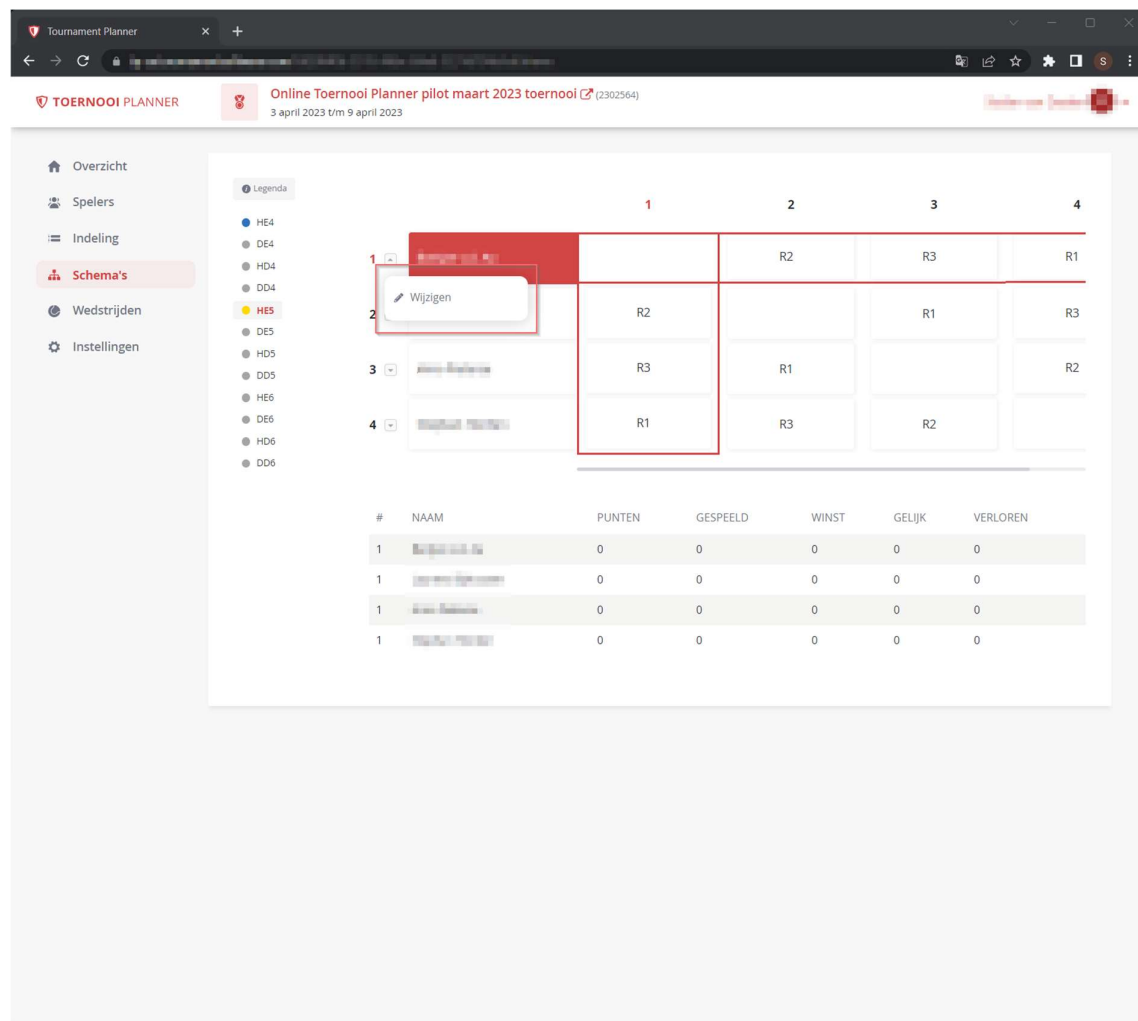
Wanneer je voor een specifiek onderdeel een afwijkend score formaat wilt, ga je naar **Onderdelen** en wijzig daar de instelling.



Figuur 15: Je kunt per onderdeel en fase een afwijkend score formaat instellen

## Een speler in een schema op het laatste moment wijzigen

Soms wil je op het laatste moment een speler in een schema wijzigen. Bijvoorbeeld omdat hij of zij ziek is. Je kunt dit doen vanuit de Schema's pagina. Je kunt op deze manier ook een Bye opvullen.



The screenshot shows the 'TOERNOOI PLANNER' interface. The main content area displays a tournament schema with 4 rounds and 4 players. A red box highlights a 'Wijzigen' (Edit) button over the first row of the schema. Below the schema is a table with the following data:

#	NAAM	PUNTEN	GESPEELD	WINST	GELIJK	VERLOREN
1	[Redacted]	0	0	0	0	0
1	[Redacted]	0	0	0	0	0
1	[Redacted]	0	0	0	0	0
1	[Redacted]	0	0	0	0	0

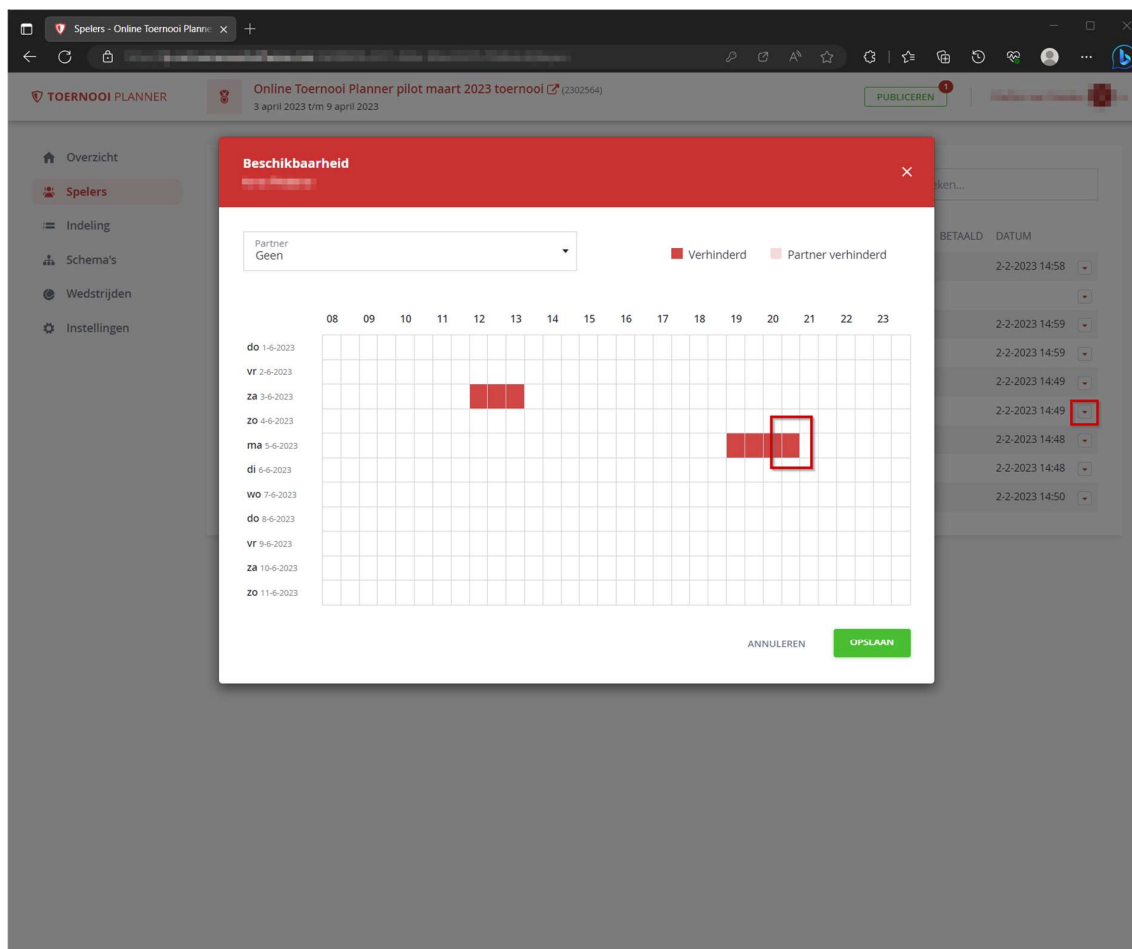
Figuur 16: Vlak voor het toernooi start is het mogelijk een speler uit een schema te verwijderen, of om te wisselen met een andere speler



## Beschikbaarheid van een speler wijzigen

Spelers geven tijdens de inschrijving de verhinderingen op. Wanneer het toernooi is gestart, kan dan de speler dit niet meer zelf wijzigen. Indien gewenst, kan de toernooileider dit zelf wijzigen bij de speler.

De aanpassingen werken automatisch door bij de planning.



Figuur 17: Bij Spelers kan de verhinderingen worden bekeken en gewijzigd zodat hier rekening mee gehouden wordt bij het maken van de planning

## Spelers aanwezig melden

Wanneer spelers op het sportpark zijn kun je de spelers aanwezig melden. Zo weet je dat ze gereed zijn om te spelen. Aanwezig melden doe je via de Wedstrijden pagina.

The screenshot shows the 'TOERNOOI PLANNER' interface. At the top, it says 'Online Toernooi Planner pilot maart 2023 toernooi' with ID (2302564) and dates '3 april 2023 t/m 9 april 2023'. The sidebar on the left has 'Wedstrijden' selected. The main area shows a table of matches:

DATUM/TIJD	NAAM	RONDE	#	BAAN
ma 3-4-2023 14:15	HE4	Kwartfinale	1	
ma 3-4-2023 16:30	HE4	Kwartfinale	3	

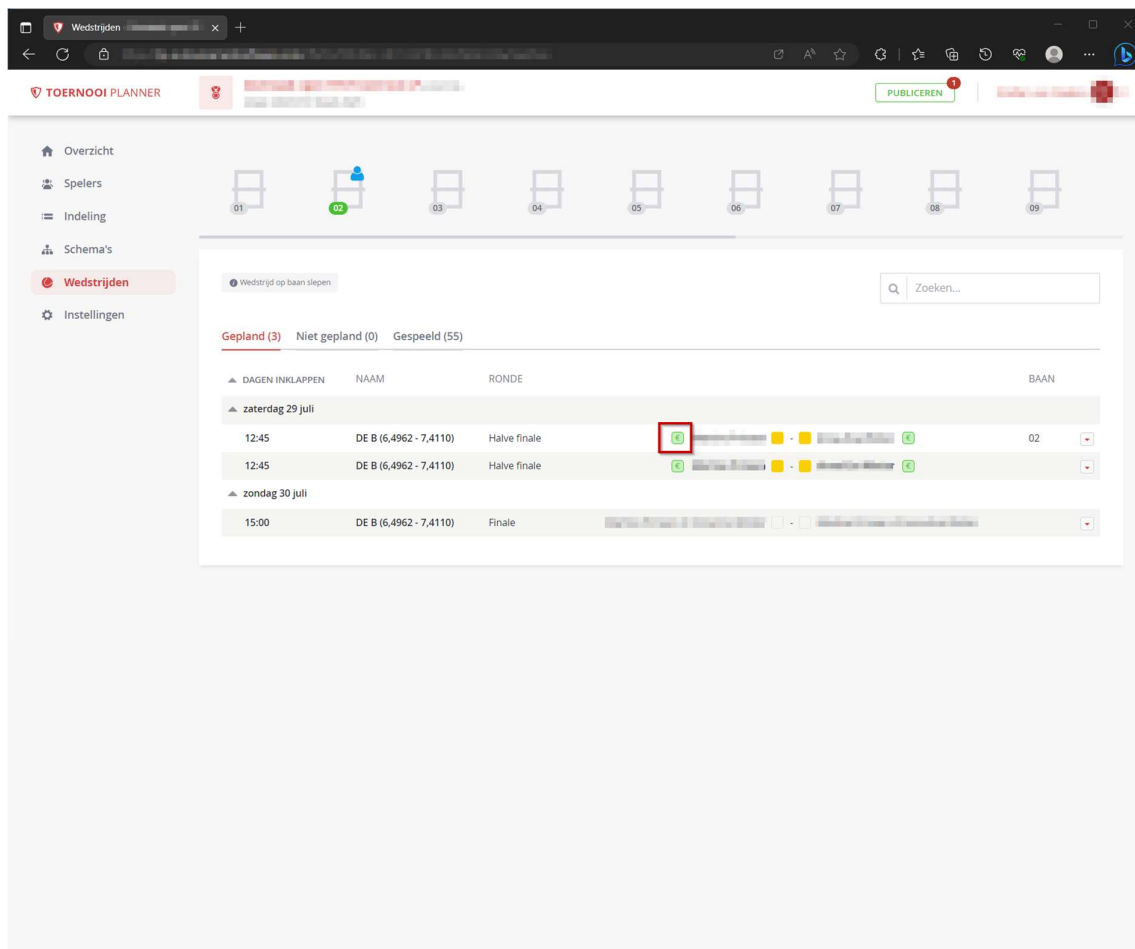
A dropdown menu for the first match shows the following options:

- Wedstrijd Plannen
- Wedstrijd Informatie
- Aanwezig**

Figuur 18: Door spelers aanwezig te melden, zijn ze gemakkelijker te herkennen wanneer ze op de baan te spelen zijn

## Openstaand inschrijfgeld registeren

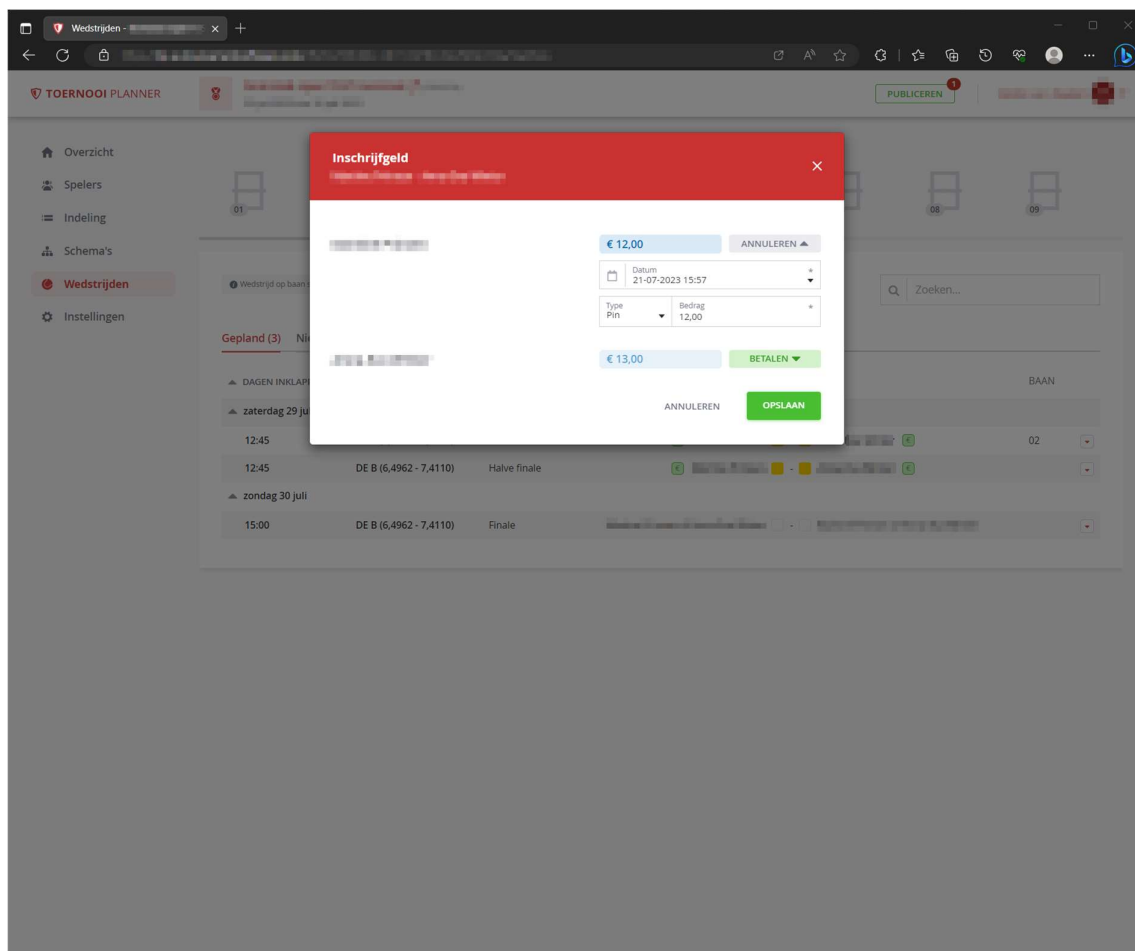
Wanneer spelers niet tijdens de inschrijving hebben betaald, dienen ze ter plaatse te betalen. Wanneer een speler nog een betaling open heeft staan, is dit zichtbaar bij de speler. De betaling kan direct worden geregistreerd.



The screenshot shows the 'TOERNOOI PLANNER' interface. The left sidebar contains navigation options: Overzicht, Spelers, Indeling, Schema's, **Wedstrijden**, and Instellingen. The main area displays a tournament schedule for 'zaterdag 29 juli' and 'zondag 30 juli'. The schedule is organized by 'DAGEN INKLAPPEN', 'NAAM', 'RONDE', and 'BAAN'. A search bar is present with the text 'Zoeken...'. The schedule shows three planned matches ('Gepland (3)') and 55 played matches ('Gespeeld (55)'). A red box highlights a green 'G' icon next to a match entry on Saturday, July 29th, at 12:45, indicating an open registration fee.

DAGEN INKLAPPEN	NAAM	RONDE	BAAN
▲ zaterdag 29 juli			
12:45	DE B (6,4962 - 7,4110)	Halve finale	02
12:45	DE B (6,4962 - 7,4110)	Halve finale	
▲ zondag 30 juli			
15:00	DE B (6,4962 - 7,4110)	Finale	

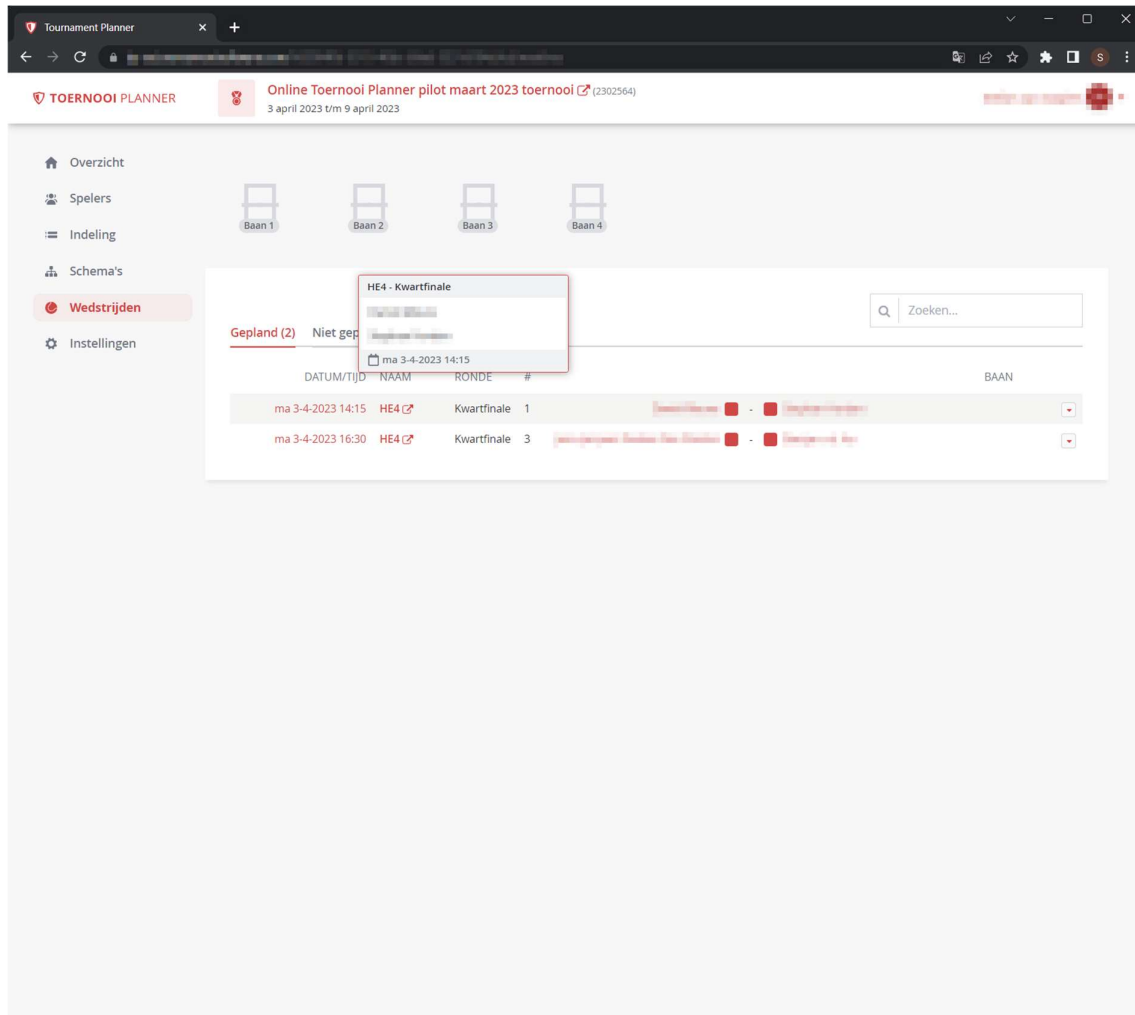
Figuur 19: Wanneer een betaling openstaat wordt dit weergegeven bij de speler



Figuur 20: Wanneer je betaling voor een speler selecteert, wordt deze direct opengeklapt getoond. Je kunt de betaling geheel of gedeetelijk registeren.

## Wedstrijd op de baan slepen

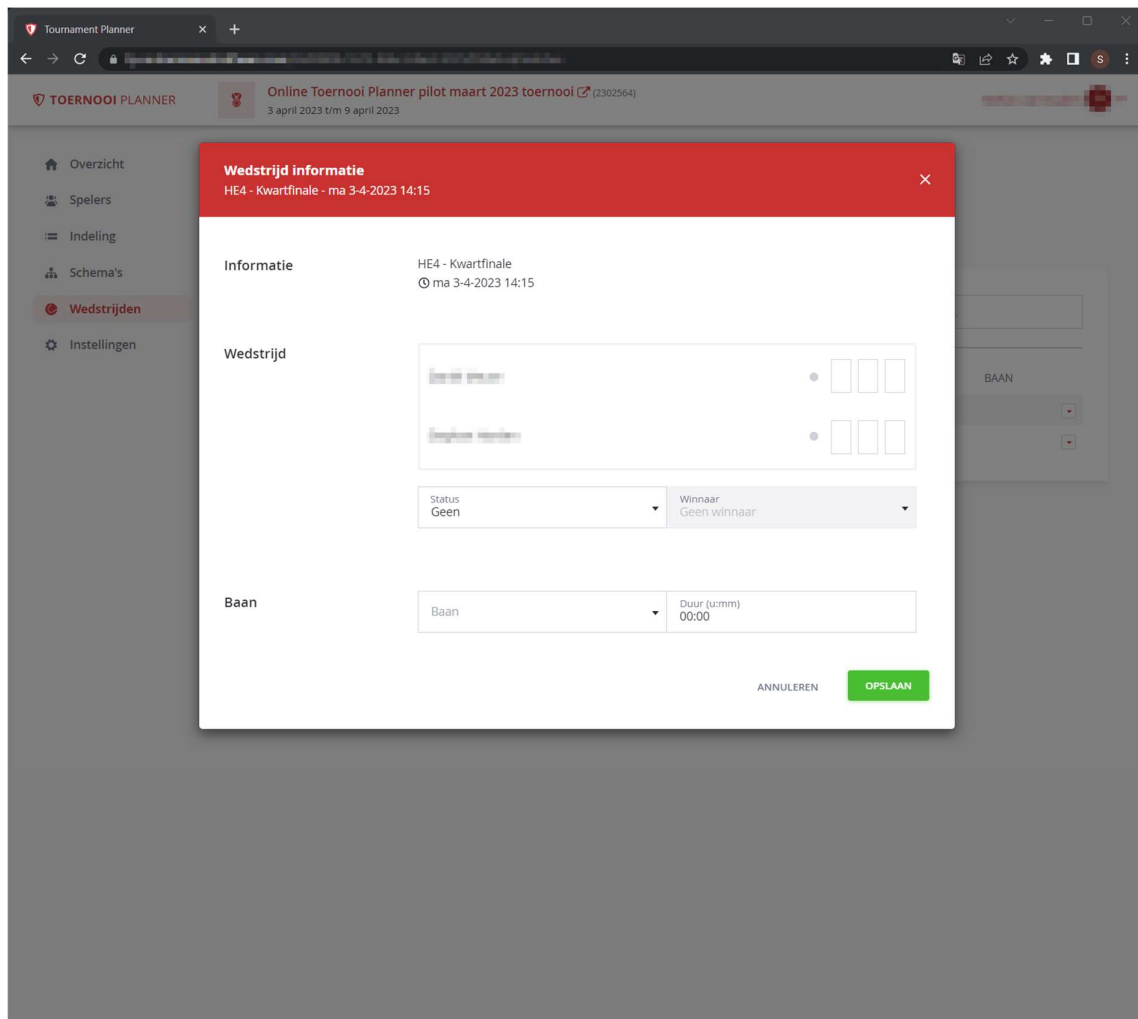
Wanneer de spelers klaar zijn om te spelen, kun je de wedstrijd op de gewenste baan slepen. Zo heb je overzicht van welke banen bezet zijn, en wie daar speelt. Andere gebruikers van de online Toernooi Planner kunnen wijzigingen van de baanbezetting *realtime* zien. Spelers zien op MijnKNLTB wie op welke baan speelt. Je sleept een wedstrijd op de baan door aan de linkerkant van de wedstrijd het icoon op een baan de slepen.



Figuur 21: Sleep een wedstrijd op een vrije baan

## Wedstrijd uitslag invullen

Wanneer de wedstrijd is gespeeld wordt de uitslag ingevuld. Dit kan vanaf zowel de Schema's als de Wedstrijden pagina. Uitslagen zijn direct zichtbaar voor spelers op MijnKNLTB.



The screenshot shows a web browser window with the 'Tournament Planner' application. The main content is a modal window titled 'Wedstrijd informatie' for a match 'HE4 - Kwartfinale' on 'ma 3-4-2023 14:15'. The form contains the following fields:

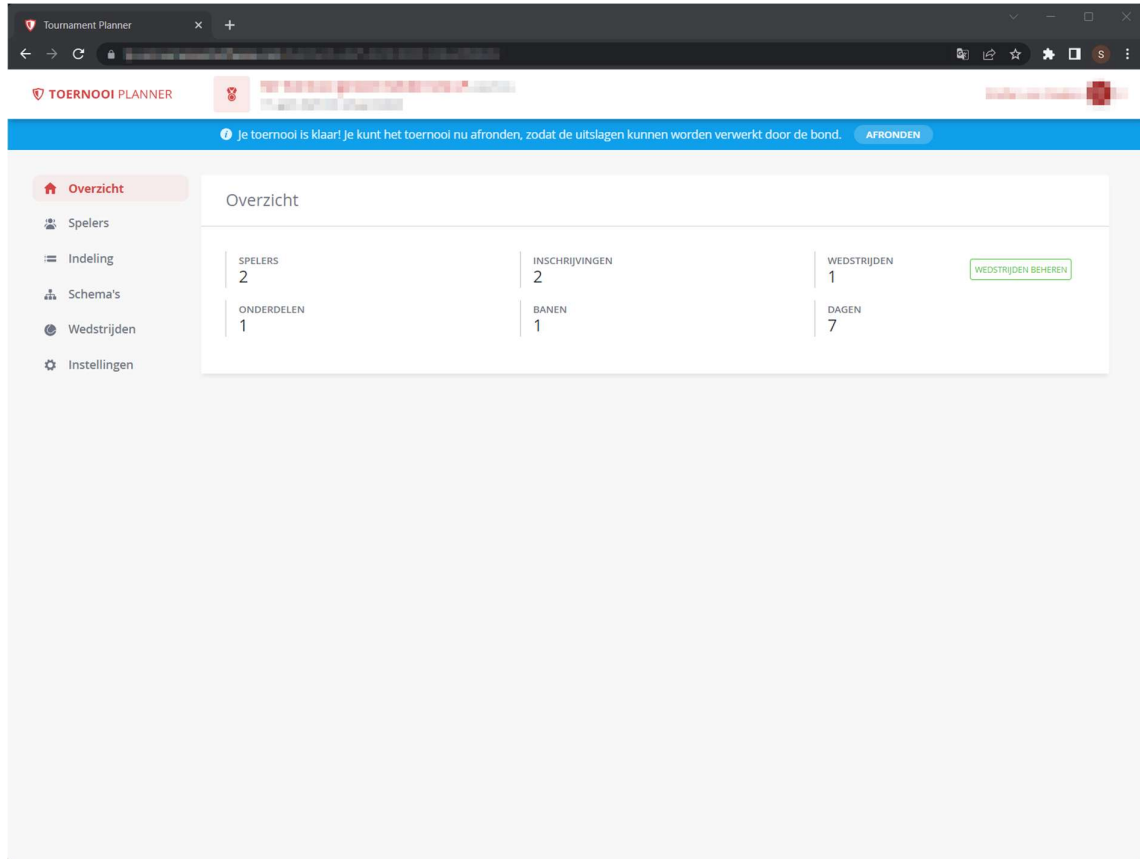
- Informatie:** HE4 - Kwartfinale, ma 3-4-2023 14:15
- Wedstrijd:** Two rows of input fields for player names, each with a radio button and a score input field.
- Status:** A dropdown menu currently set to 'Geen'.
- Winnaar:** A dropdown menu currently set to 'Geen winnaar'.
- Baan:** A dropdown menu currently set to 'Baan'.
- Duur (u:mm):** A text input field currently set to '00:00'.

At the bottom right of the modal, there are two buttons: 'ANNULEREN' and 'OPSLAAN'.

Figuur 22: Vul online de uitslag in en zie dit gelijk op MijnKNLTB

## Je toernooi afronden

Wanneer alle wedstrijden gespeeld zijn, worden alle schema's gemarkeerd als 'klaar'. Vanaf dat moment kan een toernooi worden afgerond. De uitslagen worden dan verstuurd naar de KNLTB. Het wijzigen van het toernooi is dan niet meer mogelijk.



Figuur 23: Wanneer alle wedstrijden zijn gespeeld is het mogelijk het toernooi af te ronden

We zijn benieuwd naar je ervaringen!  
Vergeet na afloop niet de enquête in te vullen  
<https://www.toernooi.nl/r/tp-pilot-enquete>

# Contactinformatie

## Toernooi.nl (Visual Reality)

Emailadres: [support@toernooi.nl](mailto:support@toernooi.nl)

Contactpersoon: Stefan van Daalen (Product Owner)

## KNLTB

Emailadres: [wedstrijdtennis@knltb.nl](mailto:wedstrijdtennis@knltb.nl)

Contactpersoon: Bas Twaalfhoven